



な～るほど!

ベルマーク運動

～助け合いの気持ちが育つ5つのおはなし～



助け合いのおはなし
その1

ベルマークって、

⇒ みなさんはベルマークのことをどのくらい知っていますか？ くわしく見てみると

協賛会社の商品だけに マークはついている

ベルマークとは、ベルの形が入った小さなマークのことです。運動に協賛している会社およそ50社の商品についています。



こんな商品もあるよ！



※まとめて会社にとってベルマークの点数をもらいます。

なんだろう？

商品の種類や点数の多さ、長い歴史などにビックリしてしまうかも…。

リュックサック
100点



もやし
0.3点



半世紀以上も続いている 歴史ある運動

教材や設備がたりない学校を応援するために1960年に生まれました。自分たちが使う品物を買うために集めたベルマークが、助け合いにも役立つしくみです。

ベルマークの点数は 商品によってちがう

それぞれのマークには点数がついています。商品の価格によって点数の種類もいろいろです。



な〜るほど！ 納得ポイント

小さな1枚でも捨てちゃダメ！

いろいろな商品についているから、見落とさないように注意しなくちゃね。1枚の点数は低くても、捨ててしまったら、もったいないよ！

小学5年生
翔太くん



昔からある運動だったんだね

お父さんやお母さんも小学生のころ集めていたんだって。こんなに続いている運動だなんてスゴイ！ みんなで協力することが大切なのね。

小学4年生
美咲さん



ベルマークを集め

→ おうちで集めたベルマークは、そのあと、どうなるんだろうという疑問がわいて



1 学校へ 持って行く!

食料品や文房具などのいろいろな商品についているベルマークを切り取って、学校へ持って行きます。

会社ごとに 分類しておくる

学校に集まったベルマークは、PTAの人たちやみんなまで分類してベルマーク財団におくります。1点=1円に計算した金額が学校のベルマーク預金になります。



たらどうするの？

きますよね。どんな流れで、どのように使うかを見ましょう。



AED



ボール




デジタルカメラ



はっぴ

黒板ふきクリーナー



和だいこ

3 学校に必要な品物を買う

ペルマーク預金で必要な教材やほしい備品をみんなで選んで、運動に協力している会社から買います。



グランドピアノ

な〜るほど！ 納得ポイント

学校全体で取り組むことが大切ね

ペルマークを切り取って集めるだけでなく、会社ごとにわけたり、ペルマーク財団へおくったり、たくさんの方の手が加わっているのよね。

小学6年生
彩さん



必要なものが買えるってうれしい！

みんなで集めたペルマークだから、ボクの学校で使うボールや本が買えるんだ。1点が1円に計算されるって、いまわかりました。

小学3年生
大輝くん



どんな助け合い

→ すべての子どもにゆたかな教育を受けさせたいと願っているベルマーク運動の

日本では、支援が 必要な学校への助け合い

日本中の子どもたちがどこでも平等に教育を受けられるように、必要な設備や教材をとどけています。



東日本大震災で大きな被害を受けた
学校に設備品や教材など



へき地の学校や養護学校に
教育支援機器



盲学校やろう学校に視聴覚機器

な〜るほど！納得ポイント

自分たちのためだけじゃないんだ！

集めたベルマークで自分たちが使う品物を買うと、
たりないものがある日本や海外の学校の
子どもたちにも役立つんだね。

小学4年生
晋くん



手助けがいる国はとても多いよね

海外では子どもたちが学校へ行けない国もまだ
あるんだって。助け合いのお金で、その子どもたちが
安心して勉強できるようになってほしいわ。

小学6年生
松花さん



をするの？

助け合い。日本や海外での援助を紹介します。

海外では、教育環境を ととのえる助け合い

開発途上国の学校を支援する団体
をとおして援助したり、日本人学
校に教材をおくったりしています。



ラオスの学校に図書室をつくる



日本人学校へ
教材や備品をおくる

品物代金の

10%が助け合い資金

みなさんが集めたベルマークで学校に
必要な品物を買くと、買った代金の
10%がベルマーク財団に寄付されます。
そのお金がたくさん集まって助け合い
に使われます。



ベトナムで文字を教える授業



いろいろな国の子どもたちと
木を植える

いま、自分たちに

➡ この運動は学校の人たちだけでなく、地いきの人たちに協力してもらうことで

学校でしていることを見よう

ベルマーク運動に関心をもってみましょう。自分たちの学校でしていることや、これからも楽しくできることが発見できますよ。



わからないことは自分で調べてみる



地いきの活動を見よう

近所の人たち、大学生やお年寄りのグループ、会社ぐるみなど、助け合いの気持ちがたくさん育っています。

お店やスーパーで



買い物に来た人たちが、おうちで集めたベルマークを店内の回収箱に入れます。集まったマークは近所の学校などにおくります。

大学や公民館で



ベルマーク財団に登録したグループや施設で集めています。自分たちの品物だけでなく、地いきの子どもやお年寄りのために役立つものを買っています。

できることは？

どんどん広がります。長く続けるために何ができるかがあがてみましょう。



みんなで協力できる工夫を考えてみる



会社ごとの袋をつくった

外国に絵本をとどける
ボランティアに参加してみる



会社や市役所で



ベルマークが集まったらベルマーク財団にあります。使い終わったインクカートリッジは回収して、たまった点線を近くの学校におくることができます。

な〜るほど！ 納得ポイント



小学3年生
桃子さん

夏休みの自由研究にしようかな！

わたしの学校では30年以上も前から始まって聞きました。これまでにどんな方法で何点くらい集めてきたのか調べて、発表してみたいです。



小学5年生
達也くん

大人になっても続けられるんだね

個人で集めたマークを寄付したり、公民館でベルマークの活動に参加したり、いろいろな方法ですつと続けられる運動だって知りました。

ベルマーク運動は

→ こつこつ集めることからスタートするベルマーク運動の大きな輪。みなさんの

家庭



学校



PTA

ベルマークを集めておくる。
点数(1点=1円)が
ベルマーク預金になる

企業



協賛会社

商品にベルマークをつけている



協力会社

ベルマーク預金で買い物ができる

助け合い step 1

集める

協賛会社の商品についているベルマークを集めて学校に持って行く。

助け合い step 2

分類しておくる

集まったベルマークを会社ごとに分類してベルマーク財団へおくる。

助け合い step 3

品物を買う

たまったベルマーク預金で学校の備品などを協力会社から買う。

どんなしくみ？

やさしい心でつながるしくみを説明します。

ベルマーク財団



PTAの活動をささえ、
いろいろな援助の手助けをする



世界中の子どもたちが
いつも笑顔で勉強できるように
助け合いの気持ちを
みんなで育てましょう！

助け合い step 4

援助資金になる

買った品物代金の10%が
協力会社からPTAにもどされ、
ベルマーク財団を通じて
助け合いの資金に使われる。

な～るほど！ 納得ポイント



小学6年生
健太くん

学校と企業と財団の協力なんだ！

3つがそれぞれの役目でがんばっているから、助け合いの大きなチカラになるんだね。野球のチームプレイみたいで、なんかカッコイイ。




小学5年生
玲奈さん

小さな助け合いのリレーみたい

助け合いの気持ちがいっている人へリレーされて、遠くの国までとどく。ベルマークってだれにでもできる身近なボランティアなんですね。



ベルマーク運動のおもしろウラ話



最初はベルマークではなかったってホント？


初めは協賛マークとよばれていたが、しだいに学校などで「ベルマーク」とよばれるようになり、1968年から財団法人出版物で正式に使われ始めた。

マークがついていない商品がある？！

使用済みインクカートリッジや飲み終わった紙容器にはマークがついていない。集めて会社へおくとベルマーク点数証明書がおくられてくるよ。


全国約2万6000団体、大学や公民館も参加対象

全国の小学校の7割以上、中学校の6割以上が参加。幼稚園・保育園、大学、公民館など教育に関わる団体が大きな輪を作っている。



「ベルマーク新聞」、ベルマーク集めのコツも

毎月10日に発行する「ベルマーク新聞」。運動に関する最新のニュースを掲載。ホームページから、PDF形式のデータをダウンロードすることができる。



ちびまる子ちゃんもベルマークを集めていた？！

さくらももこさんの「ちびまる子ちゃん」には、「ベルマークを集めよう」の巻として、マーク集めに走り回るエピソードが登場していたのを知ってた？

ベルマーク運動50周年を記念してキャラクター誕生！！

ベルマークファミリーを知ってる？ベルマークを切り取るはさみと、集めたマークを入れる貝を持ったヤドカリの4人家族。ホームページで見てね。